

Pokaż klientom jak płacić po swojemu



PayU Płacę później

NOWE KORZYŚCI DLA TWOJEGO BIZNESU

SPIS TREŚCI

1. Dlaczego warto promować nową metodę płatności
2. Korzyści dla Twojego biznesu
3. Zobacz jak łatwo możesz to zrobić
4. PROMOCJA na Twojej stronie
 - a. Home Page - strona główna
 - b. Landing page
 - c. Listing
 - d. Karta produktu
 - e. Koszyk
 - f. Social Media
 - g. Rodzaje oraz wymiary banerów
 - h. Logo - Twisto PayU
5. PROMOCJA w kanałach Twisto
 - a. Pokaż się na Twisto.pl
 - b. Promuj się w naszej aplikacji Twisto app
6. Pomoc



DLACZEGO WARTO PROMOWAĆ NOWĄ METODĘ PŁATNOŚCI

Masz już Twisto, teraz jak najszybciej poinformuj o tym swoich klientów!



PayU Płacę później

Klienci będą chętniej kupować na Twojej stronie, jeśli będą wiedzieli, że nie muszą płacić za nie od razu!

20%

wzrost średniej wartości
koszyka

23%

spadek zamówień z
płatnością za pobraniem

12%

wzrost sprzedaży

30%

największych sklepów w
Polsce oferuje płatności
odroczone. Zdobądź
przewagę konkurencyjną
i pokaż klientom, że w
Twoim sklepie mogą
zapłacić później!

KORZYŚCI DLA TWOJEGO BIZNESU

Twisto - nowa metoda płatności w Twoim sklepie!



PayU Płacę później



PŁATNOŚĆ - Otrzymujesz płatność już następnego dnia roboczego



LOJALNOŚĆ - Wzrost liczby klientów powracających do Twojego sklepu na kolejne zakupy



ŚREDNI KOSZYK - Zwiększysz średnią wartość koszyka o 20%



POMOC - W 24h rozwiążemy każdy potencjalny problem klienta, dotyczący naszych płatności



TRAFFIC - Zwiększenie liczby Klientów finalizujących zakup na twojej stronie



SZYBSZA PŁATNOŚĆ - Zmniejszysz liczbę zamówień z płatnością za pobraniem do 23%



AUTOMATYZACJA - Nowa usługa płatności bez angażowania Twojego czasu i zespołu



NOWI KLIENCI - Zdobędziesz nowych klientów (m.in. nowa grupa klientów kredytowych)



OCHRONA - Przejmujemy całe ryzyko związane z płatnościami



WZROST SPRZEDAŻY - Zwiększysz liczbę transakcji o 12%

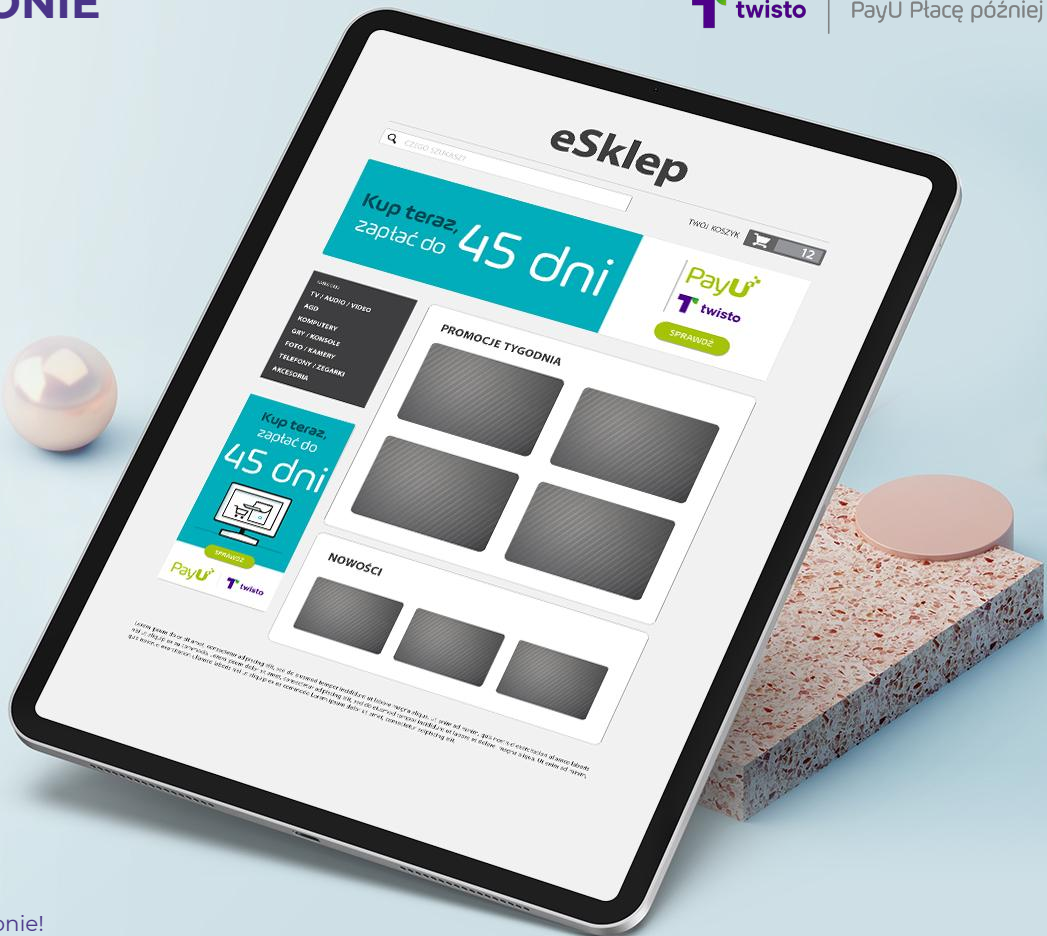
PROMOCJA NA TWOJEJ STRONIE

Home Page - strona główna



PayU Płać później

Zadbaj o to, aby **banner na stronie głównej był widoczny w kilku miejscach przez co najmniej 3 tygodnie**, dzięki temu klienci będą mieli szansę dowiedzieć się jak płać z Twisto. **To zwiększy szansę, że skorzystają z “kup teraz, zapłać później”, zamiast płatności za pobraniem.**



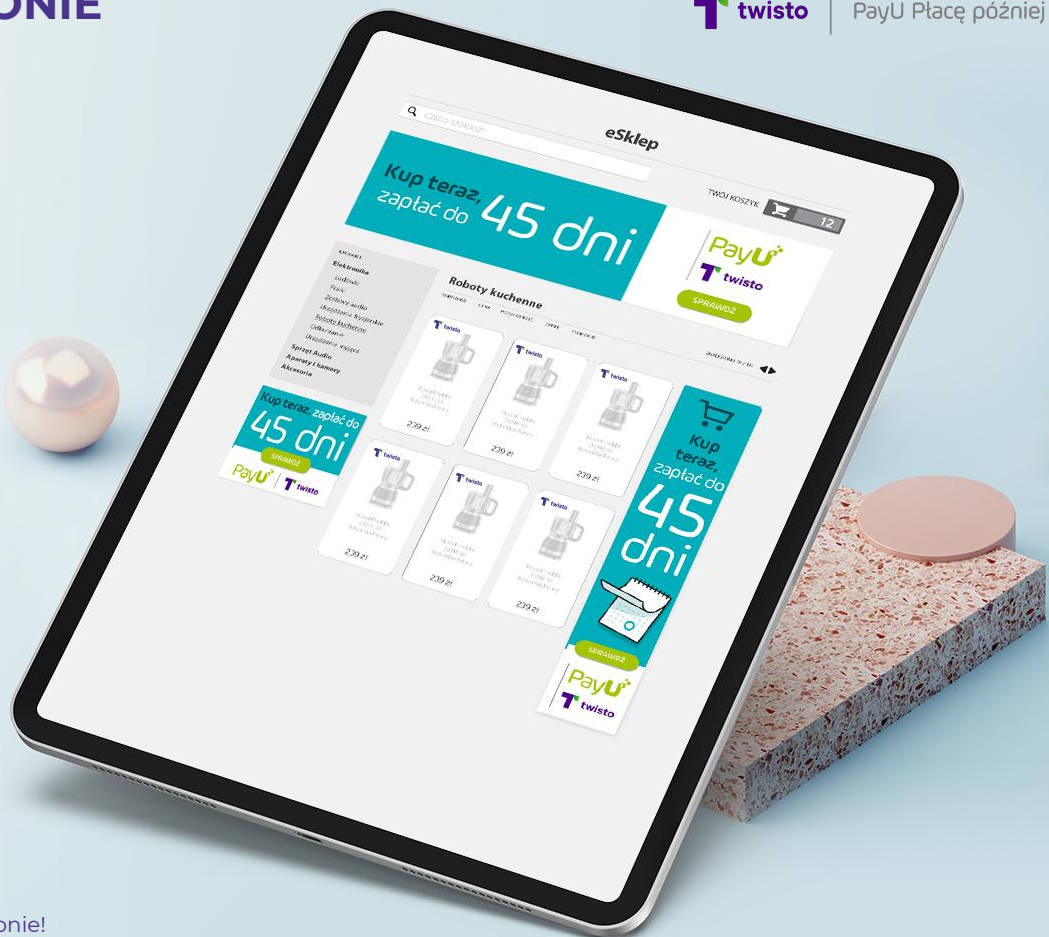
[POBIERZ GOTOWE MATERIAŁY](#), które możesz umieścić na swojej stronie!

PROMOCJA NA TWOJEJ STRONIE

Listing

 | PayU Płać później

Zwiększ widoczność nowej metody płatności na Twojej stronie! Dodaj banery na listach produktowych, następnie zachęć klienta do zakupów wielu produktów, dzięki czemu **wartość koszyka będzie wyższa aż o 20%**.



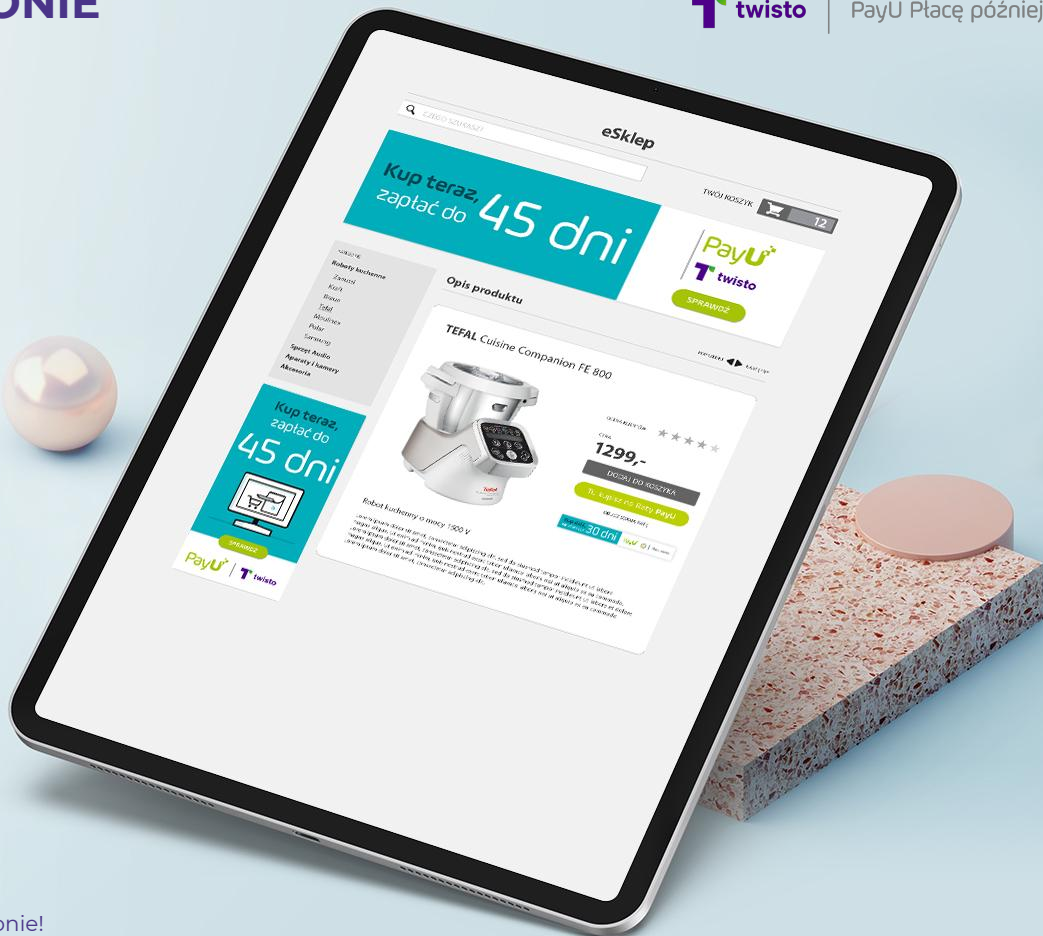
[POBIERZ GOTOWE MATERIAŁY](#), które możesz umieścić na swojej stronie!

PROMOCJA NA TWOJEJ STRONIE

Karta produktowa

 | PayU Płacę później

Nie trać klienta! Dodaj banery informujące o nowej metodzie płatności, dzięki której może odroczyć płatność nawet do 45 dni! **Wierzmy, że takie rozwiązanie pomoże zwiększyć sprzedaż na Twojej stronie nawet o 12%.**



[POBIERZ GOTOWE MATERIAŁY](#), które możesz umieścić na swojej stronie!

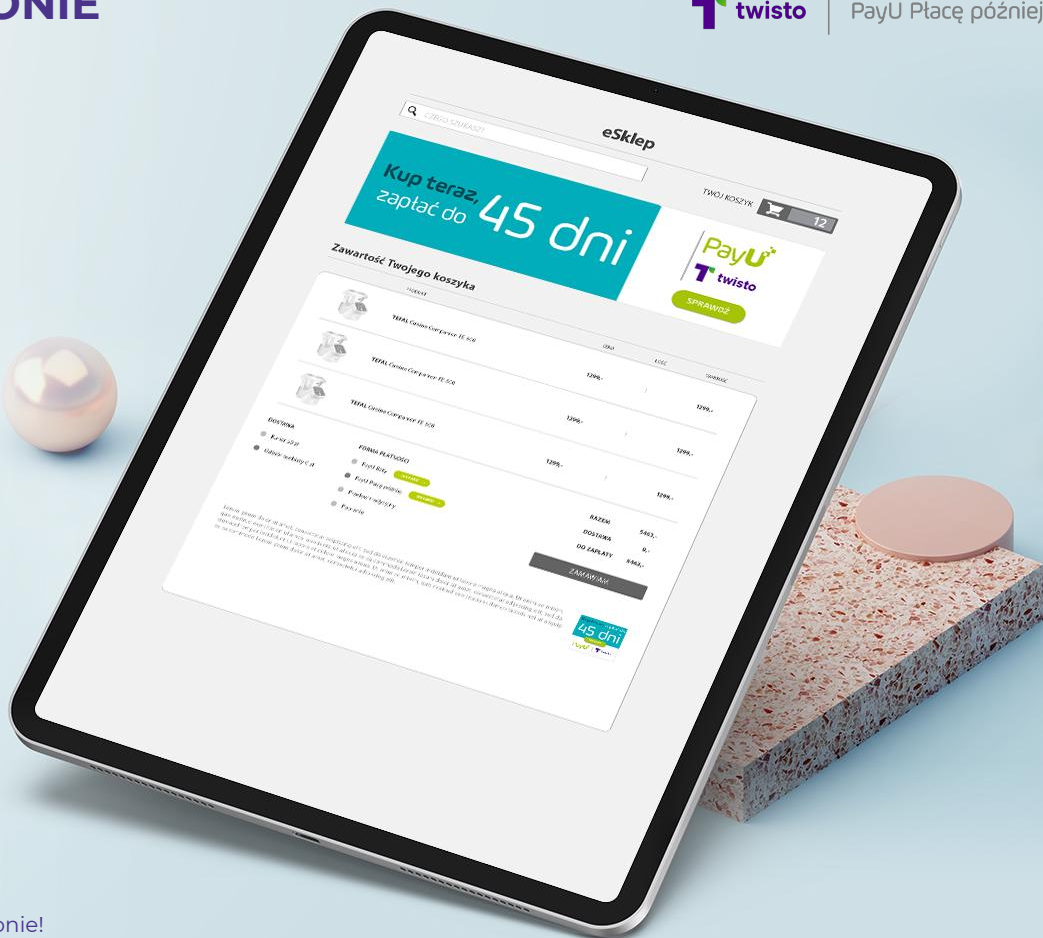
PROMOCJA NA TWOJEJ STRONIE

Koszyk

Doskonale wiesz, że jest to jeden z najczęstszych powodów porzucania koszyka w ostatnim momencie, to brak środków finansowych dostępnych w danym momencie.

Przypomnij klientom, że mogą skorzystać z płatności odroczonej Twisto PayU płacę później!

 Twisto | PayU Płacę później



[POBIERZ GOTOWE MATERIAŁY](#), które możesz umieścić na swojej stronie!

PROMOCJA NA TWOJEJ STRONIE

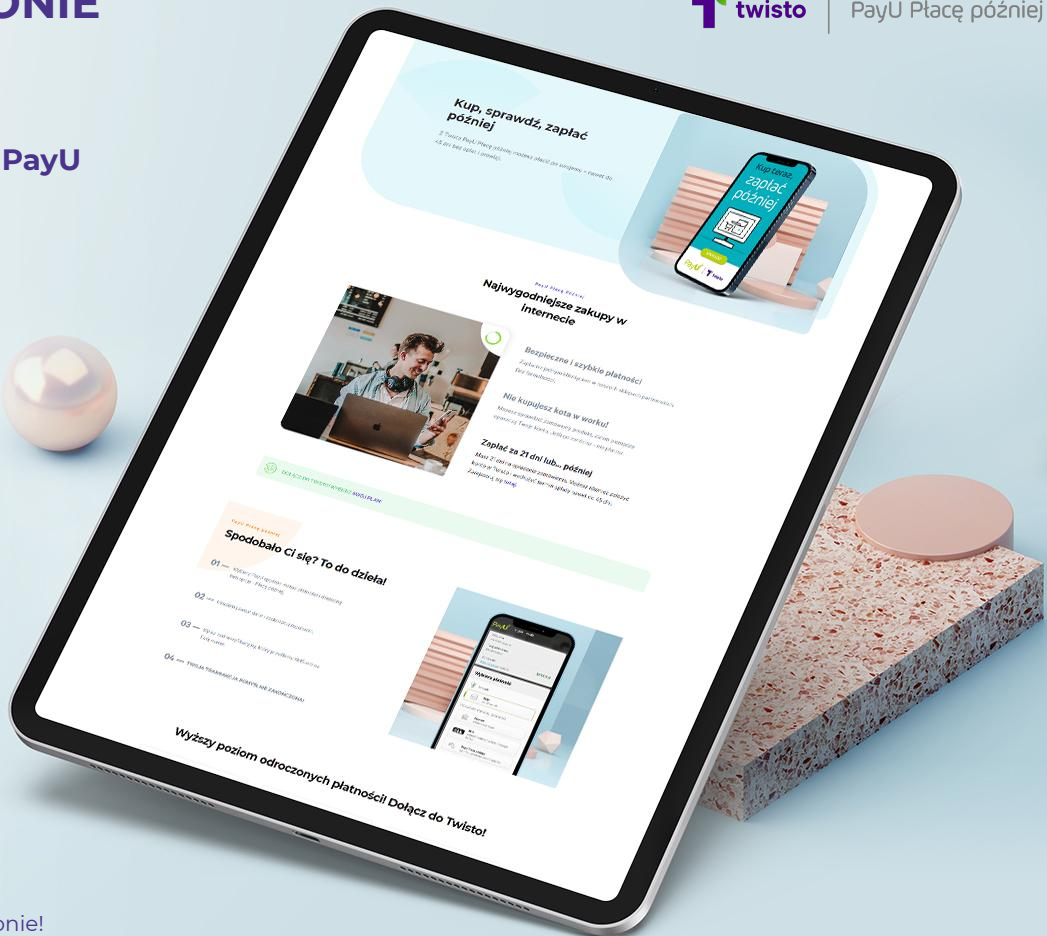
Landing page

 | PayU Płać później

[TUTAJ](#) znajdziesz **LANDING PAGE** dla Twisto PayU

Twoi klienci pytają jak korzystać z Twisto? Mamy dla Ciebie gotowy landing page, który wszystko wyjaśnia!

Po pierwsze umieść go na swojej stronie i dodaj linki do banerów Twisto PayU, aby ułatwić klientom decyzję odnośnie wypróbowania nowej formy płatności.



[POBIERZ GOTOWE MATERIAŁY](#), które możesz umieścić na swojej stronie!

PROMOCJA NA TWOJEJ STRONIE

Social Media

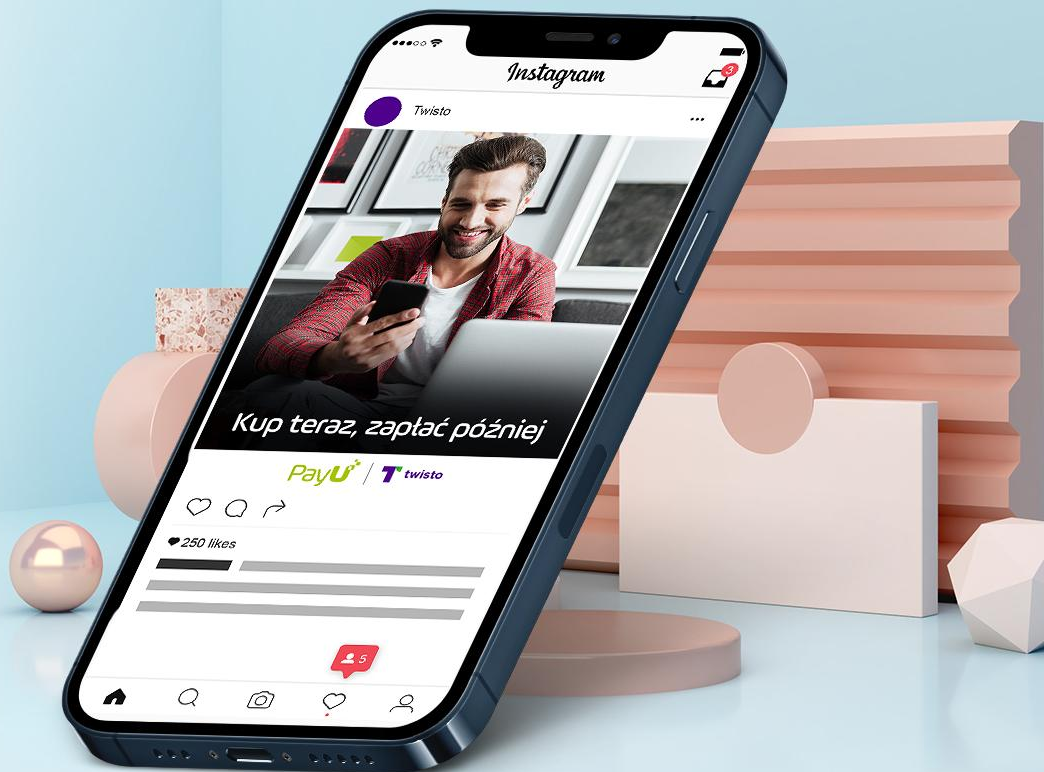
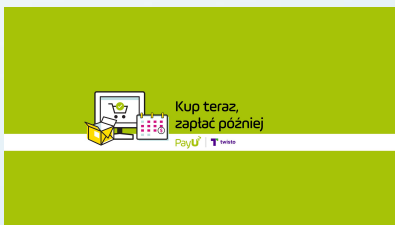
 | PayU Płacę później

Nie zapomnij o promocji Twisto PayU na wszystkich dostępnych kanałach w social media! Dzięki temu przyciągniesz jeszcze więcej nowych klientów!

Facebook / Instagram cover



Youtube cover



[POBIERZ GOTOWE MATERIAŁY](#), które możesz umieścić na swojej stronie!

RODZAJE I WYMIARY BANERÓW

Dostosuj banery do swojej strony i podlinkuj nasz gotowy Landing Page!

Wybierz sam, który baner dodasz na swoją stronę. **Do wyboru masz banery z CTA “SPRAWDŹ” lub bez.** Następnie, podlinkuj pod wybrane banery nasz **Landing Page**, aby klienci mogli zapoznać się z dostępną ofertą **Twisto PayU Płacę Później**.

Banner 468x60



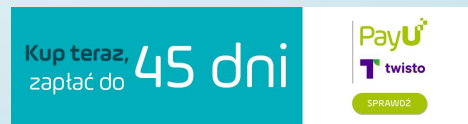
Rectangle 180x150



Skycraper 120x600



Billboard 970x250



Halfpage 300x600



[POBIERZ GOTOWE MATERIAŁY](#), które możesz umieścić na swojej stronie!

LOGO


Stwórz materiały promocyjne z logo Twisto PayU Płacę później

Promuj nową metodę płatności na wszystkich podstronach Twojego sklepu.

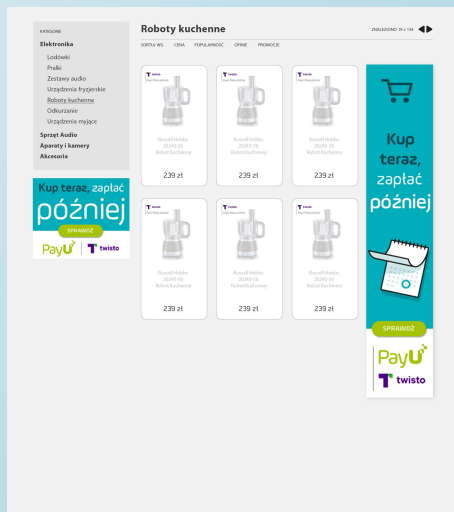
Wykorzystaj do tego nasze logo Twisto PayU Płacę później, które bez problemu możesz umieścić gdziekolwiek tylko zechcesz!



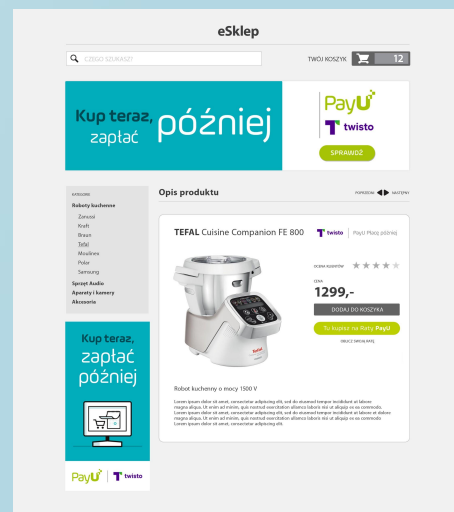
Logo



Listing



Karta produktu



POBIERZ GOTOWE MATERIAŁY, które możesz umieścić na swojej stronie!

PROMOCJA W KANAŁACH TWISTO

Pokaż się na Twisto.pl



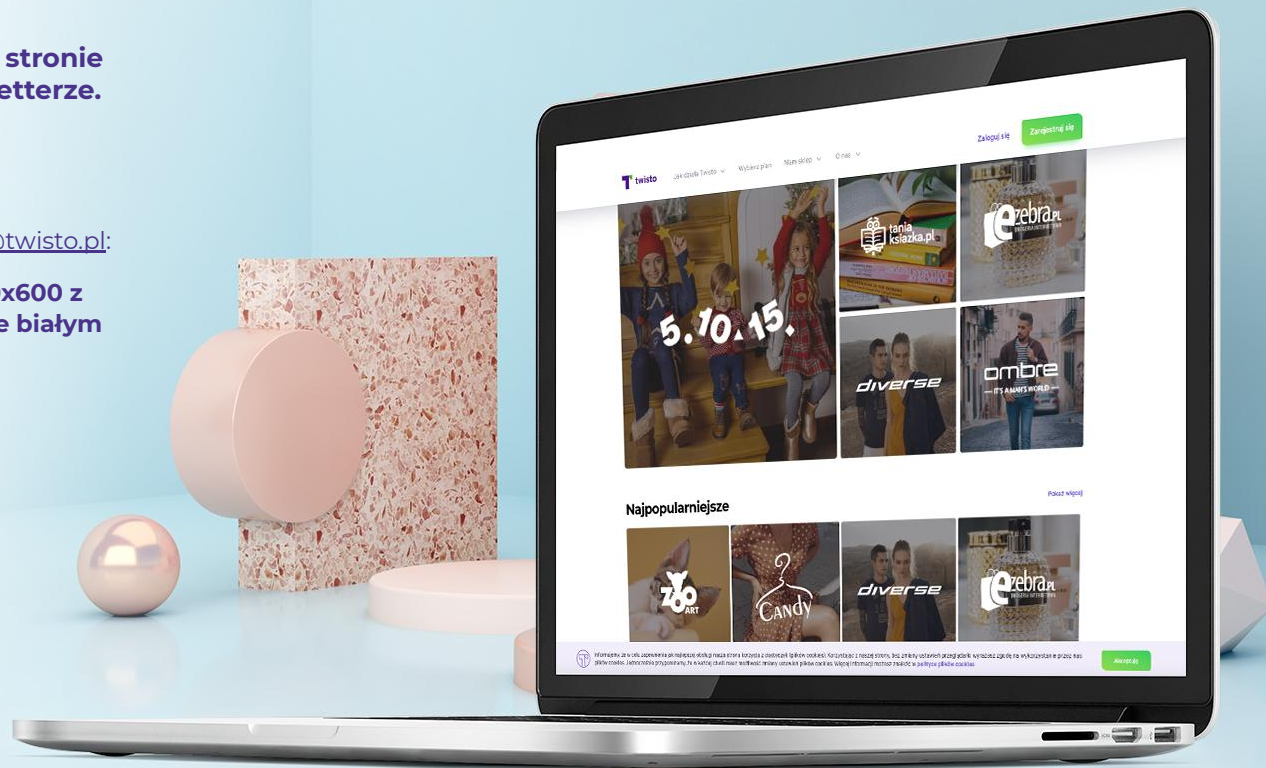
PayU Płać później

Wypromujemy Twój sklep na naszej stronie oraz w naszych social media i newsletterze.

Wystarczy, że prześlesz na adres support@twisto.pl:

1. **grafikę o wymiarach 600x600 z umieszczonym centralnie białym logotypem Twojej mark**
2. **Logo swojej marki**

Dodamy je do listy naszych partnerów i wykorzystamy do wspólnej promocji!



70 tys. użytkowników aplikacji
7000 userów dziennie web

POMOC

JESTEŚMY DLA CIEBIE!



PayU Płacę później

Jeśli potrzebujesz pomocy, skontaktuj się z nami!

Customer Care: kontakt@twisto.com

Promocja & marketing: support@twisto.pl

Wsparcie techniczne PayU: <https://poland.payu.com/pomoc/>



TWÓJ SUKCES TO NASZ SUKCES

<https://www.twisto.pl/>

POBIERZ GOTOWE MATERIAŁY, które możesz umieścić na swojej stronie!